



Transportando a su Hijo!



West Chester Area School District





REGISTRO DE ESTUDIANTES NUEVOS Y DE KINDERGARDEN:

Cuando usted registre a su hijo (a) para la escuela, se le pedirá información del estudiante y del padre o guardián legal. Esta información es recolectada y se guarda en la base de datos del distrito. Toda la información de los estudiantes nuevos se le da al departamento de transporte en Julio con toda la información pertinente al grado del estudiante.



INFORMACION DE HORARIOS Y PARADAS DEL AUTOBUS:

Las rutas de autobús se crean durante el verano en julio y agosto. Una vez completada, se carga la información en el Sistema de Información Estudiantil y los padres nuevos en el distrito recibirán información de contraseña de la escuela de su estudiante para acceder al registro de su estudiante. (Para los estudiantes que regresan, la información de contraseña sigue siendo la misma.) La información del autobús preliminar generalmente está disponible la segunda semana de agosto y la información del autobús está disponible dos (2) días antes del comienzo de escuela. La información incluye: la ubicación de la parada del autobús, los horarios de la parada de autobús y el número del autobús. Por favor le pedimos que su hijo (a) esté esperando en la parada de autobús por lo menos 5 minutos antes de la hora programada. A los padres que inscribieron a sus hijos después que se cargue la información en el Sistema de Información Estudiantil, será contactado por la escuela del estudiante con los arreglos del autobús y la fecha de inicio.



INFORMACION DE HORARIOS Y PARADAS DEL AUTOBUS:

- Debido al uso de lugares centrales para que el autobús recoja y entregue a los estudiantes, los niños tienen que caminar desde su casa a las paradas del autobús escolar. Esto será lo mismo para todos.
- Por favor llegue a la parada de autobús por lo menos 5 minutos antes de la hora prevista de llegada.
- Los horarios del autobús de la tarde son sólo estimaciones. Hay muchas variables, como la hora de salida de la escuela, y los estudiantes que optan por tomar el autobús – o no tomar en el autobús – que desempeñan un papel en la determinación de cuándo el autobús realmente llega a la parada de autobús. Durante las primeras semanas de escuela es muy posible que los autobuses pasen más tarde de lo previsto.
- Por favor no tenga una conversación con el conductor del autobús en la parada del autobús. Esto hace que sea más difícil para el conductor del autobús para mantener un horario. Una vez que se establece una rutina y la oficina de transportación hace ajustes, el autobús funcionará a tiempo.





INFORMACION DE HORARIOS Y PARADAS DEL AUTOBUS:

- Si ha recibido la información de la parada del autobús y cree que es incorrecta, deberá solicitar un cambio de la parada de autobús (no para la guardería) por escrito a la oficina de transporte. Una forma está disponible en el sitio web en www.wcasd.net bajo transporte y puede ser enviado electrónicamente.
- El registrarse tarde o enviar información del proveedor de la guardería después de que las rutas de autobús se establecen hace que hayan muchos cambios en las primeras semanas de escuela y es muy confuso para padres y estudiantes. Por favor proporcione su información a la escuela tan pronto como le sea posible para evitar muchos de estos cambios e interrupciones.





INFORMACION DE HORARIOS Y PARADAS DEL AUTOBUS:



Por favor adjunte la información del autobús, el nombre del estudiante, la dirección y el número de teléfono a la mochila de su hijo. Si usted no recibe una etiqueta de autobús de su escuela, por favor haga una. **Esto es muy útil para el conductor del autobús, especialmente durante las primeras semanas de la escuela.**



SEGURIDAD EN LA PARADA Y EN EL AUTOBUS:

La enseñanza acerca de la seguridad de como los niños deben caminar hacia el autobús, cuando están esperando el autobús y como comportarse en el autobús comienza en el Kindergarden. Comenzando con la caminata a la parada de autobús, los padres pueden ayudar con este entrenamiento de seguridad. Muy pocas de las comunidades en el Distrito Escolar del Área de West Chester tienen aceras, por lo que la mayoría de nuestros estudiantes necesitan caminar a lo largo del borde de una calle o carretera. Los padres pueden enseñar a sus hijos el lugar adecuado para caminar cada día al ir y venir de la parada del autobús.



SEGURIDAD EN LA PARADA Y EN EL AUTOBUS:

- En la parada de autobús, todos los niños y los padres deben estar en una zona de césped, en la acera o el área más cercana al lado de la carretera a unos 10 a 20 pies de la intersección. Los estudiantes deben esperar en una línea y ser respetuosos de la propiedad privada. No deben esperar jugando o cabalgando, ya que alguien podría ser empujado a la calle.
- Cuando los padres escoltan a su hijo (a) a la parada del autobús y traen a los hermanos más pequeños, asegúrese de mantener de la mano o en una carriola a los niños pequeños. Muchos están fuertemente atraídos por el autobús escolar grande y amarillo y pueden correr hacia él.



SEGURIDAD EN LA PARADA Y EN EL AUTOBUS:

- Cuando el autobús escolar llegue a la parada, los estudiantes deben esperar hasta que el autobús se haya detenido completamente antes de caminar hacia el autobús. **ENSEÑE A SUS NIÑOS A VER EL TRÁFICO EN TODO MOMENTO.** El autobús escolar enciende muchas luces para detener el tráfico, pero no todos los conductores prestan atención. Los padres y los estudiantes siempre deben estar conscientes de mirar en ambos sentidos para asegurarse de que todo el tráfico se ha detenido y que los conductores pueden ver a los estudiantes. Al cruzar la calle o carretera para subir o bajar del autobús escolar los estudiantes deben decir y pensar: **usa los ojos y los oídos antes de los pies.**
- Los estudiantes deben de subir y bajar del autobús uno a la vez y sin empujar. Deben permanecer sentados mientras estén en el autobús y hablar tranquilamente con sus amigos. Si está oscuro cuando su hijo está subiendo o bajando del autobús, pídale que usen ropa de color claro para asegurarse de que sean visibles.
- **Recuerde: Que NUNCA, NUNCA se agachen los estudiantes a recuperar algo que haya caído al lado, enfrente o debajo del autobús escolar.**



SEGURIDAD EN LA PARADA Y EN EL AUTOBUS:


- La asignación de asientos debe ser establecida en todos los autobuses de la escuela primaria. Los estudiantes de Kindergarten deben sentarse en la parte delantera del autobús escolar en todo momento. Es más fácil para el conductor del autobús ver a los estudiantes en el frente y saber quién está en el autobús. Los asientos del autobús escolar están diseñados para acomodar a 3 estudiantes en cada asiento.
- Los conductores de los autobuses también tienen que prestar atención, especialmente en los primeros días de escuela. **Asegúrese de que su hijo sepa que sólo puede bajarse en su parada asignada o en la escuela.**





EL COMPORTAMIENTO DE LOS ESTUDIANTES AFECTA LA SEGURIDAD EN EL AUTOBÚS:

El comportamiento de los estudiantes en el autobús afecta directamente la seguridad de los demás y del autobús. El conductor del autobús reportará los incidentes de mala conducta en el autobús por escrito al director de la escuela. Dependiendo de la gravedad del incidente, el director puede emitir una advertencia al estudiante, hablar con los padres, suspender los privilegios del autobús o tomar otras medidas disciplinarias. Consulte el manual del estudiante para obtener más información.



PROCEDIMIENTOS PARA DIAS CUANDO LOS HORARIOS ESCOLARES SON DIFERENTES:

- Si usted tiene arreglos especiales de guardería para su estudiante de kindergarten / elemental, puede que necesite transportar al estudiante usted mismo en estos días. Por favor comuníquese con la oficina de la escuela si tiene alguna pregunta sobre eso.
- Cuando hay una salida de la escuela más temprano, que no estaba programada de la escuela- por ejemplo por mal tiempo, usted será contactado por la oficina de la escuela. **Por favor mantenga todos los números de teléfono de emergencia actualizados con las secretarias de la escuela.**
- Sólo como un recordatorio, si el distrito tiene un retraso de 2 horas y su horario normal del autobús es a las 8:10am, entonces el autobús va a llegar alrededor de las 10:10am. Por la tarde, si el distrito da la salida 2 horas antes y su autobús normalmente llega a la parada de autobús a las 4:10pm, el autobús debe llegar alrededor de las 2:10pm. Recuerde que las carreteras podrían estar en malas condiciones y los autobuses se tomaran su tiempo para mantener la seguridad. **Sea paciente durante el mal tiempo, los autobuses pueden estar más tarde de lo habitual.**



TENGAN UN PLAN ALTERNATIVO:

- Usted es responsable de sus hijos antes de que suban al autobús y una vez que bajen del autobús, los padres deben de estar preparados para lo inesperado.
- La política del distrito permite la entrega por la tarde de todos los niveles de grado sin un adulto presente. Si un padre solicita que se requiera a su estudiante que tenga un adulto presente, el padre puede informar al conductor regular del autobús – sin embargo, el estudiante también necesita saber que no puede bajar del autobús sin un adulto presente. El estudiante le debe de recordar al conductor del autobús que no se puede bajar si no hay un adulto aprobado presente, especialmente cuando hay un conductor sustituto. El conductor del autobús se pondrá en contacto con su supervisor y el supervisor facilitará una resolución. Es posible que el conductor del autobús no pueda esperar en una parada de autobús en particular a la espera de una resolución y podría continuar en la ruta antes de volver a la parada de autobús o llevar al niño a la escuela.
- Si su estudiante de primaria (K-5) no es recibido por un padre, guardián o hermano en la parada de autobús de la tarde, asegúrese de que el estudiante sepa ir a un vecino si él o ella no puede entrar en la casa o nadie lo está esperando en casa. **Las emergencias ocurren, esté preparado.**



NOTA ESPECIAL PARA ESTUDIANTES QUE NO VAN A LA ESCUELA PÚBLICA:

- Ahora menos estudiantes viajan regularmente distancias grandes en el autobús desde escuelas no públicas y parroquiales. Si un estudiante no se sube, el autobús puede llegar muy temprano a otras paradas del autobús. Por favor, haga arreglos con su escuela para comunicarse con usted si su hijo llegará a casa temprano por esta razón. Si el autobús llega y no hay nadie para recibir al estudiante, el conductor va a continuar la ruta después de ponerse en contacto con su supervisor. El conductor del autobús puede regresar a la parada del autobús o se le indicará que devuelva al niño a su escuela.
- Los estudiantes de Kindergarten se pueden subir e ir en el camión con estudiantes de todos los demás grados.



COMO ENCONTRAR INFORMACION DE TRANSPORTE:

- Usted puede encontrar más información sobre el transporte escolar en el sitio del Distrito Escolar del área de West Chester visitando nuestra página web del distrito en www.wcasd.net y buscar el enlace de transporte en el lado izquierdo de la página..
- ¡Asegúrese de ver con su estudiante el video “Introducción del Autobús Escolar” con sus hijos!

