

# PowerSchool – Solicitud de cursos:

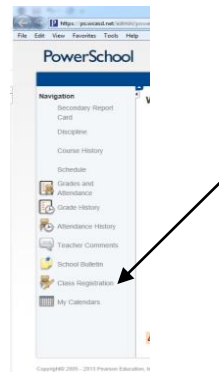
## Solicitud en línea de cursos:

1. Ir a: <https://ps.wcasd.net/public/> e ingresar en el Portal para Padres.



The image shows the PowerSchool login interface. At the top, the 'PowerSchool' logo is displayed in blue. Below the logo is a white login box with a light blue border. Inside the box, there are two input fields: 'Username' and 'Password'. Below the password field is a link that says 'Forget your member name or password?'. At the bottom of the box is a blue button labeled 'Enter'.

2. Hacer clic en el enlace de Registro de clase (**Class Registration**).



3. Recibirá la bienvenida al Sistema de Registros de Clases de su escuela. **Hacer clic** en el enlace *View Course Requests* (Ver Solicitud de Cursos) para ver los cursos recomendados por los profesores. Se abrirá la pantalla de solicitud de cursos.

[Ver solicitud de cursos](#)




[View course requests](#)

Cr Num	Course	Type	Cr Hrs
1. 0012	Eng 9 Hor Hon	Required	1.00
2. 0101	Afri-Asian Sem	Required	1.00
3. 0222	Geometry Hon	Required	1.00
4. 0312	Biology 1 Hon	Required	1.00
5. 0440	Spanish 3 Hon	Required	1.00
6. 0801	Health Fitness	Required	1.00
7. 0801	Health Fitness	Required	1.00
8. L001	Lunch	Required	0.00

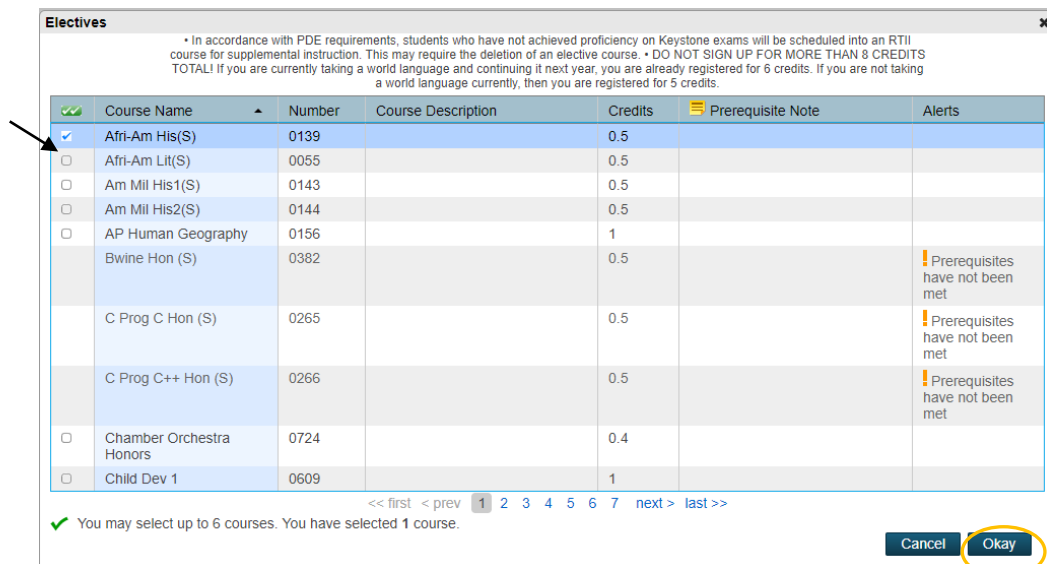
4. Luego de ver las recomendaciones de los maestros, haga clic nuevamente en el enlace **Class Registration** (*Registro de clase*) para seleccionar las materias electivas.

5. Para hacer modificaciones a las asignaturas electivas, **haga clic en el lápiz** ubicado en el margen derecho.

Por favor seleccionar 3 asignaturas electivas. Las asignaturas principales y las electivas de rigor más elevado han sido recomendadas por los profesores actuales.



6. **Haga clic** y marque la(s) materia(s) electiva(s) que desee elegir. Podrá ver más páginas de la lista de electivas al **hacer clic** en “Next” (siguiente) o en el número de página. **Hag clic** en Okay para enviar sus selecciones.



<input checked="" type="checkbox"/>	Course Name	Number	Course Description	Credits	Prerequisite Note	Alerts
<input checked="" type="checkbox"/>	Afri-Am His(S)	0139		0.5		
<input type="checkbox"/>	Afri-Am Lit(S)	0055		0.5		
<input type="checkbox"/>	Am Mil His1(S)	0143		0.5		
<input type="checkbox"/>	Am Mil His2(S)	0144		0.5		
<input type="checkbox"/>	AP Human Geography	0156		1		
<input type="checkbox"/>	Bwine Hon (S)	0382		0.5		Prerequisites have not been met
<input type="checkbox"/>	C Prog C Hon (S)	0265		0.5		Prerequisites have not been met
<input type="checkbox"/>	C Prog C++ Hon (S)	0266		0.5		Prerequisites have not been met
<input type="checkbox"/>	Chamber Orchestra Honors	0724		0.4		
<input type="checkbox"/>	Child Dev 1	0609		1		

7. **Repetir** el proceso con la categoría *Alternate Electives* (electivas alternas).

8. Podrá ver los cursos que solicitó luego de haber completado su selección.

9. Luego de confirmar su selección, **hacer clic** en **Sign Out** (cerrar sesión) para salir.

